Fundació
Catalunya
La Pedrera

Guía de visita en lectura fácil

La Pedrera-Casa Milà

Introducción

Te damos la bienvenida a la Casa Milà,
más conocida como La Pedrera.

El edificio es propiedad de la Fundación Catalunya – La Pedrera,
una fundación privada e independiente
sin ánimo de lucro.
Todos los ingresos de las visitas se destinan a temas sociales,
a ayudar a las personas.

En 1906 Pere Milà y Rosario Segimon
le encargaron al arquitecto Antoni Gaudí construir un edificio,
con diferentes viviendas.
Uno de ellos, el principal, sería su casa.
El resto, serían pisos para alquilar.
Las obras duraron 6 años, hasta 1912.

Este edificio es la última
obra residencial de Gaudí.
Gaudí la crea cuando ya tiene mucha experiencia
y aplica todo lo que sabe.

En 1984 la UNESCO lo declaró
Bien Cultural del Patrimonio Mundial,
por su valor universal excepcional,
por ser una obra de un gran creador,
una obra única en el mundo.

¿Qué puedes ver en La Pedrera?

En La Pedrera puedes venir a visitar diferentes espacios:

1. **El edificio:** un recorrido por diferentes plantas del edificio: los patios, el piso de los vecinos, las buhardillas, la azotea y otros espacios.

   Existen diferentes opciones para hacer la visita: de día, de noche, en grupo, con videoguia, guiada

   Cada opción tiene un precio diferente.
   Mira la página de La Pedrera para consultar los precios.

   Con este recorrido virtual puedes hacerte una idea
   de las dimensiones del edificio
   y de cómo serán los espacios para visitar.

2. **Exposiciones temporales**
   La Pedrera acoge exposiciones temporales.
   Las puedes consultar en la web de La Pedrera.

3. **Actividades culturales**
   En La Pedrera se realizan actividades educativas y culturales. Las puedes consultar en la web de La Pedrera.

¿Dónde está La Pedrera?

El edificio de La Pedrera hace esquina
entre el Paseo de Gracia y la calle Provenza, en Barcelona.

La entrada para visitar el edificio es por la puerta lateral
en la calle Provenza número 261
Las personas usuarias de sillas ruedas
acceden por la puerta principal
en el Paseo de Gracia, número 92

¿Cómo puedo llegar?

Puedes llegar en metro, autobús, bus turístico, tren, coche, bicicleta, patinete y a pie.

En metro
Líneas L3 (verde) y L5 (azul) – Estación Diagonal

En autobús
V15, V17, H10, H8, 7, 22, 24, 6, 33, 34

En tren
Renfe: Estación Paseo de Gracia
Ferrocarriles de la Generalitat (FGC): Estación Provenza – La Pedrera

En coche
Por la zona hay aparcamientos de pago.

En moto
Hay aparcamiento de motos.

En bicicleta
Cerca hay una estación de Bicing.

En patinete eléctrico
Al frente del edificio llega un carril bici.

A pie
Desde plaza Cataluña, sube por el Paseo de Gracia (15 minutos)

Horarios

Los horarios pueden cambiar según la época del año.

Consulta los horarios en la web de La Pedrera.

¿Qué puedo visitar?

La Pedrera tiene diferentes pisos, pero no todos se pueden visitar.

Con la entrada de visita al edificio, puedes ver:

- Planta baja: los 2 patios (Patio de las Mariposas y Patio de las Flores) y la tienda

- El Piso de los Vecinos: se encuentra en el cuarto piso

- La Buhardilla

- La Azotea

- Las exposiciones temporales se realizan en el piso principal.
  Sólo se puede acceder si hay una exposición temporal.
  Para acceder a las exposiciones temporales
  hay que comprar una entrada diferente o combinada.

Opciones de visita y precios

Existen varias opciones para visitar La Pedrera.
Cada opción es diferente y tiene un precio diferente.
Consulta la web de La Pedrera para saber qué visita quieres hacer y el precio.

- Tienen **precio reducido**
  - Los niños entre 7 y 12 años
  - Las personas mayores de 65 años
  - Las personas con discapacidad (33% o más)

- Tienen **entrada gratuita**
  - Los niños menores de 7 años
  - Las personas acompañantes de una persona con discapacidad (65% o más)

¿Dónde compro las entradas?

Puedes comprar las entradas en las taquillas de La Pedrera
o a través de la página web.
Las entradas por internet son un poco más económicas.

Puedes imprimir la entrada antes de venir descargártela en tu móvil.
Cuando llegues te escanearemos el código que sale a la entrada.

Si has comprado una entrada y no puedes venir,
avísanos y te devolvemos el dinero.

Las entradas son así:

¿Cómo accedo a La Pedrera?

La entrada para visitar el edificio es por la calle Provenza.
Las personas usuarias de sillas ruedas acceden por Paseo de Gracia, 92



Si tienes entrada,
entra directo por la puerta lateral de la calle Provenza.
Si usas silla de ruedas entra por la puerta principal del Paseo de Gracia
Las personas con discapacidad no hacen cola.

Si no tienes entrada, puedes comprarla online en el momento
o puedes ir a las taquillas.
Están en la calle Provenza,
por la puerta más pequeña.

En el mostrador puedes comprar las entradas y pedir información.

Las personas del equipo de atención al público en la entrada
te pueden informar de los servicios, visitas y actividades de La Pedrera.



Después de comprar la entrada,
podrás empezar la visita por donde te indiquen

Servicios y recursos de accesibilidad

La Pedrera dispone de los siguientes servicios de accesibilidad:

1. **Si visitas el edificio:**

- **Videoguías**:
    - En Lectura Fácil
    - En diferentes idiomas
    - Con audiodescripción
    - En lengua de signos
    - Con subtítulos

Espacio táctil durante el recorrido

- Maqueta del edificio

- **Planos táctiles** en cada planta. Son unos planos visuales y táctiles de situación, rotulados en tres idiomas en tinta, relieve y braille.

- **Visitas guiadas en lengua de signos (LSE).**
  Se pueden solicitar a: grups@lapedrera.com

Si tienes consultas sobre los espacios
o las visitas accesibles también puedes escribir a:
accessibilitat@fcatalunyalapedrera.com

La Videoguia

Una videoguia es un aparato parecido a un móvil o una tableta que sirve para escuchar y ver las explicaciones sobre el edificio y lo que vas viendo.

¿Dónde conseguir la videoguia?



Puedes cogerla una vez has entrado en el edificio,
al inicio del recorrido.
Es gratuita.

Tendrás que volver al finalizar la visita.
Déjala en las zonas indicadas.

Fundació
Catalunya
La Pedrera

Cómo utilizar la videoguía

1. Enciende la Vídeo-Guía

Toma el botón verde, que encontrarás en el lateral enciende la vídeo-guía.

ES UNA PANTALLA TÁCTIL

2. Busca la versión "Lectura fácil"

Desliza la pantalla hacia abajo

o clica el símbolo +

3. Selecciona la versión "Lectura fácil"

Clica sobre la versión que desees.

LA VIDEO-GUIA SE CONECTARÁ SOLA

4. Vídeo de Bienvenida

Escucha el vídeo con las explicaciones del funcionamiento de la vídeo-guía

5. Menú capítulos

La vídeo-guía se conectará sola.

Puedes detenerla cuando quieras ⏸

y continuar ▶

También puedes clicar sobre cada capítulo.



6. Volumen

A partir del 2º capítulo "Entrada al piso" se puede graduar el volumen.

En el icono superior de la pantalla

Mueve el símbolo ■ por la línea de – a +

7. Texto

Puedes leer el texto de lo que se explica clicando el icono de la derecha

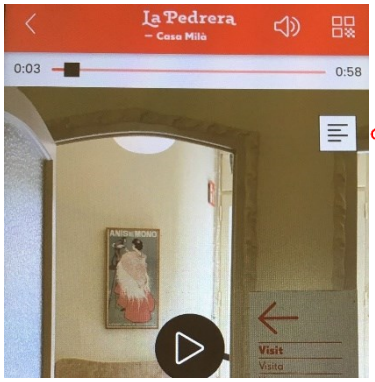

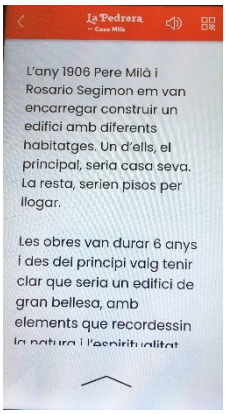

8. Vídeos extras- Tótems

Puedes disfrutar de más explicaciones clicando en el símbolo +

en la parte de abajo derecha de la pantalla.



Sigue el recorrido a través de las explicaciones que te va dando la audioguía.

En cada planta hay personal que puede ayudarte necesitas algo.
También hay espacios para sentarse.

2. Si visitas la exposición temporal que se encuentra en la primera planta

Dependiendo de la exposición, puede haber los siguientes recursos:

- **Visitas accesibles**:
  - **Descriptivas** con itinerarios táctiles para personas con discapacidad visual.
  - En **Lengua de Signos** y Lectura labial.
  - De **estimulación cognitiva**, para personas con Alzheimer (programa de refuerzo de la memoria[1])
- Programas de mano en **Lectura Fácil** y en formato digitalizado accesible
- Sillas portátiles -se solicitan en el mostrador de la sala de exposiciones-

Información sobre las exposiciones temporales:
https://www.lapedrera.com/es/agenda-actividades-barcelona

Si necesitas más información sobre los servicios de accesibilidad de cada exposición temporal, puedes escribir a: accessibilitat@fcatalunyalapedrera.com

[1] La Fundación Catalunya La Pedrera ofrece programas, actividades y visitas culturales para que las personas con la enfermedad de Alzheimer y otras enfermedades neurodegenerativas puedan mantener su autonomía y mejorar su calidad de vida.

Otros servicios

Guardarropa

La Pedrera dispone de taquillas donde guardar mochilas, bolsas y pequeños objetos durante la visita.

Las taquillas se encuentran en la planta baja, junto a los lavabos.

Lavabos y cambiadores

Hay aseos adaptados a la planta baja, en el piso de los vecinos y en la sala de exposiciones.

En todos los lavabos hay cambiadores.

Wi-Fi

La Pedrera dispone de Wi-Fi en todo el edificio.
Si la necesitas, pide la contraseña al personal de atención al visitante.

¿Cómo puedes desplazarte por el edificio?

Los espacios visitables de La Pedrera están adaptados para personas con movilidad reducida.

Pero la azotea es una excepción:

- Las personas con movilidad reducida o usuarios de sillas de ruedas pueden subir y contemplar las vistas, pero no desplazarse.

- Las personas con discapacidad visual es necesario que vayan acompañadas por este espacio.

El edificio dispone de ascensores y rampas.
El personal de atención al público te orientará y te ayudará a encontrarlos y utilizarlos.

Si necesitas descansar,
durante el recorrido hay espacios para sentarse.

En el guardarropa, puedes pedir en préstamo una silla de ruedas,
sin coste adicional.

Personas que te pueden ayudar
Si durante la visita a La Pedrera necesitas ayuda
puedes preguntar al personal de seguridad
o al personal de atención al visitante
Los identificarás porque llevan un uniforme negro con chaqueta gris
con el logotipo de La Pedrera en el brazo.
Este es el logotipo:

Fundació
Catalunya
La Pedrera

Las tiendas

En La Pedrera encontrarás dos tiendas: una en la planta baja otra durante el recorrido, al salir del piso de los vecinos.

En ambas encontrarás una gran diversidad de objetos inspirados en La Pedrera, el modernismo, Gaudí y Barcelona. Libros, papelería, láminas, cerámica, vidrio, textil, juegos, por si quieres guardar un recuerdo de tu visita.

Horario:

Es el mismo que el horario de visita a La Pedrera.

Normas para la visita

- Te revisarán la mochila antes de entrar.
  La tendrás que pasar a través de un aparato que escanea el contenido.
  Durante el recorrido, deberás llevarla colgada por delante,
  no en la espalda.
  O mejor, dejarla en las consignas de la entrada.

- No puedes entrar con accesorios que puedan ser un obstáculo
  en caso de evacuación del edificio.

- Guarda tu entrada durante toda la visita

- No puedes entrar con animales, salvo perros de asistencia.

- Puedes hacer fotografías sin flas y grabaciones en formato doméstico.
  No puedes usar trípode ni material profesional

- Pone el teléfono móvil en silencio
  y habla en un tono de voz moderado.

- No puedes comer, beber ni fumar.

- No puedes correr ni gritar por el edificio.

- Con el fin de proteger y conservar las obras de arte expuestas,
  no debes tocarlas.

- Los menores de 12 años deben ir acompañados de un adulto.

- En caso de lluvia, no se podrá subir a la azotea.

- Sigue siempre las instrucciones del personal de La Pedrera.

¡Esperamos que disfrutes de la visita!

La Pedrera
Paseo de Gracia, 92 - 08008 - Barcelona
Correo electrónico: accessibilitat@fcatalunyalapedrera.com

Fundació
Catalunya
La Pedrera

Este logotipo identifica los materiales de Lectura Fácil que siguen las directrices internacionales del IFLA (International Federation of Library Associations and Institutions) y de Inclusion Europe en cuanto al lenguaje, el contenido y la forma, con el objetivo de facilitar su comprensión.
Lo otorga la Asociación Lectura Fácil (www.lecturafacil.net)